

Polecone pullerter

Egner seg godt til å skille trafikken, markere midtdelelere, forhøyninger mm, og skader ikke kjøretøy ved en evt. påkjørsel i lav hastighet!



Materialer:

Polyuretan m/ refleksteip

Farge:

Orange og City grå

Mål:

H: 800mm x Ø: 80mm

Fastsetting:

For nedstøp asfalt og betong

Produktnr.:

51420000100 Polecone City grå DK-7, m/ refleks 800x80mm, NS for nedstøp

51420000220 Polecone City grå m/refleks for nedstøp.

51420000230 Polecone Orange, m/refleks, 800x80mm, NSRW for nedstøp

51420000240 Polecone Orange, m/refleks NSE for asfalt



For betong (NS)




For asfalt

Tilbehør:

51495000140 Polecone Jordanker, Ø60x38cm

21025060000 Toppchette, 60 mm, sort



21510060500 Fundament, betong, 60/500 m/ ring

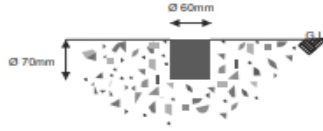


GENERELLE INSTRUKSJONER

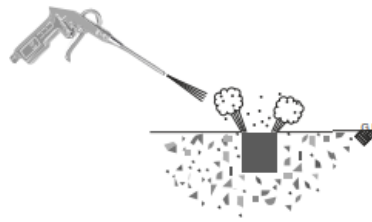
- Ikke installer m/ temperaturer under 5°C eller på regn- og snøfylte dager

INSTALLASJONSPROSESS

- Sørg for sikkerhet på installasjonsstedet.
- Bestem hvor produktet skal plasseres og merk av!
- Bor en kjerne 60x70mm




- Fjern overflødig vann og tørk godt!



- Stram ankerfjæren og skiven godt med en tang før montering. (Pass på så ikke gummi og plastfolien skades)
Når ankeret er strammet, trenger det ikke lenger å etterstrammes med spesialnøkkelen.



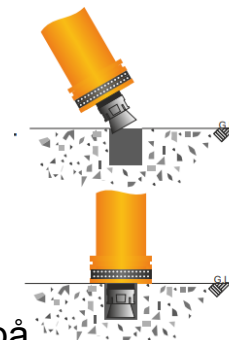
- Sjekk at koppen passer i hullet før det fylles med lim/betong!



- Hell to-komponent epoksy limet inn i hullet!



- Plasser produktet inn i hullet og vri til bunnen er i full kontakt m/ veibanen.



- Sørg for at produktet står i lodd og følg instruksene på epoksy limet for herding.

- For fjerning kan du bruke vår spesialnøkkel.